

INFEEL
CATÁLOGO SELECTION 2024

elite

elite

iNfeel

ARCHITECTURAL FINISH FILM

Revestimientos autoadhesivos para aplicación en paredes, techos, mobiliario... Totalmente texturizados y termoformables, lo que permite la completa adaptación a zonas curvas y rectas. Realizados por fundición de capas de PVC de alta calidad que le aporta la resistencia y la facilidad de mantenimiento ideales para colocar en cualquier estancia, en locales comerciales, hoteles, restaurantes, cocinas, baños, dormitorios... Una nueva herramienta para la decoración y/o reforma, que ayuda a crear o renovar espacios sin necesidad de grandes obras, ruidos, suciedad.

Self-adhesive coatings for application on walls, ceilings, furniture... Fully textured and thermoformable, allowing complete adaptation to curved and straight areas. Made by casting layers of high quality PVC that provides the resistance and ease of maintenance ideal to place in any room in shops, hotels, restaurants, kitchens, bathrooms, bedrooms... A new tool for decoration and/or reform, wich helps to create or renovate spaces without the need for large works, noise, dirt...

Certifications*



*See others certificates


Series

- Abstract
- Enamel High/Gloss
- Fabric
- High Gloss
- Leather
- Luxury Wood
- Matt Design
- Matt Wood
- Metal
- Metal Shiny
- Natural & Innovative
- Paper Wave
- Premiun Solid
- Solid
- Solid Design
- Solid Matt
- Stone
- Wood

www.holaelite.com

Rúa Zeppelin Nº21-23 - Parcela 9 - Nave 13
Pol. Ind. Espírito Santo - 15.650 - Cambre
(A Coruña) - Spain
Tlf. 981 276 459

iNfeel



elite

www.holaelite.com

Revestimientos realizados por fusión de capas de PVC, que nos garantizan la resistencia a roces, abrasiones, fáciles de limpiar, retardantes de fuego...con una sencilla y rápida instalación podremos crear nuevos espacios o renovar sin necesidad de grandes obras.Su capacidad termoformable lo hace moldearse y adaptarse totalmente a la forma que deseemos revestir, convirtiéndose en el aliado perfecto para restauración o renovación de mobiliario. Además, al ser autoadhesivos nos facilitará su instalación asegurándonos un acabado perfecto. Aptos para colocar sobre cualquier superficie: madera, cemento, pintura, pladur, azulejo...

Films created by fusing together layers of PVC, guaranteeing resistance to a cuffing and scratching, easy to clean and fire-retardant, quick and easy to install to create new spaces or renovate existing areas without the need for major work. Thanks to its thermoforming capacity, it can be fully moulded and adapted to any shape, making it the perfect solution for furniture restoration or renovation. Its self-acheseive quality also makes it easy to install and guarantee a perfect finish. It is suitable for installing on all types of surfaces, including wood, cement, paint, plaster or tiles.


Catálogo Selection. Consultar el resto de las referencias en el Catálogo general de iNfeel.
Selection Catalogue. See the rest of the references in the iNfeel general Catalogue

Exclusive distributor for EMEA

Rúa Zeppelin Nº 21-23, nave 12+1. Pol. Ind. Espíritu Santo · 15.650 · Cambre (A Coruña) · Spain
Tif. +34 981 276 459 · Email: info@holaelite.com

PRODUCT DATA	WIDTH	UNIT	THICKNESS
ABSTRACT	1,230 mm	50 m/roll	0,24 mm.
ENAMEL · HIGH GLOSS	1,230 mm	50 m/roll	0,24 mm.
FABRIC	1,230 mm	50 m/roll	0,24 mm.
LEATHER	1,230 mm	30 m/roll	0,50 mm.
LUXURY WOOD	1,230 mm	50 m/roll	0,24 mm.
MATT DESIGN	1,230 mm	50 m/roll	0,24 mm.
MATT WOOD	1,230 mm	50 m/roll	0,24 mm.
METAL (725, 726, 762, 782)	1,230 mm	50 m/roll	0,40 mm.
METAL & METAL SHINY	1,230 mm	50 m/roll	0,24 mm.
NATURAL & INNOVATIVE	1,230 mm	50 m/roll	0,24 mm.
PAPER WAVE	1,060 mm	25 m/roll	0,40 mm.
PREMIUM SOLID	1,230 mm	50 m/roll	0,24 mm.
SOLID	1,230 mm	50 m/roll	0,24 mm.
STONE	1,230 mm	50 m/roll	0,24 mm.
WOOD	1,230 mm	50 m/roll	0,24 mm.


- El patrón y el color final puede no corresponder fielmente a las imágenes.
- The final pattern and color may not correspond faithfully to the images.



EH133

EH133





EH134




EH134



EH152



EH152



N1953

NI953



FB 931

FB932

FB932



FB851



FB851

LW723

LW776

LW776

LW 449



LW449

LW450

ST 343



ST343

ST 346

ST346



MT739

*Hasta final de existencias

MT741



MT741

SL521

SL521




SL522

SL522




S M 8 3 9



SM839

SE281



SE281



SD840



SD840

SD 841



SD841

PS104



PS104

PS108

PS108


A modern office interior with a dark green wall. A vertical wood slat panel is on the left. A concrete desk holds a computer monitor, a lamp, and a pen holder. A concrete stool is on the right. A shelving unit with books and binders is on the right wall. The text 'PS108' is centered on the wall.

WD 811

WD163

WD163



A close-up photograph of a light brown wood grain surface. The grain is oriented vertically and shows a mix of straight and wavy patterns. There are several prominent, dark, teardrop-shaped knots scattered across the surface. The lighting is even, highlighting the natural texture and color variations of the wood.

WD168



WD168

WD169

WD820

WD820




W D 3 2 3

MW181

MW181





MW193

MW193



PW426

PW426



PW 436

PW436



elite

SPAIN

Calle Zeppelin 21 – 23
Parcela 9 Nave 13
P.I. Espíritu Santo
15.650 – Cambre (A Coruña) – España
Teléfono: +34 981 276 459
Mail: info@holaelite.com

MÉXICO

Marina Puerto Cancún
BUREVA Galería · Local B-11
Blvd. Kukulcán Km. 1.5 – Puerto Juárez
– Zona Hotelera
77500 Cancún, Q.R.
Teléfono Principal: +34 981 276 459
Teléfono: +52 55 4343 8688
Mail: info@holaelite.com

DOMINICAN REPUBLICAN

Avenida Lope de Vega 29 – Novo-Centro
Tercer Nivel – Local C6
Santo Domingo Distrito Nacional
República Dominicana
Teléfono Principal: +34 981 276 459
Teléfono: +1 (809) 649 0010
Mail: info@holaelite.com

MOROCCO

Angle Bd. Abdelmoumen
et Rue Soumia,
Inmueble Shéhérazade 3,
5° Étage · N° 22
Casablanca
Teléfono Principal: +34 981 276 459
Teléfono: +1 (809) 649 0010
Mail: info@holaelite.com



Pedidos/orders: pedidos@holaelite.com